

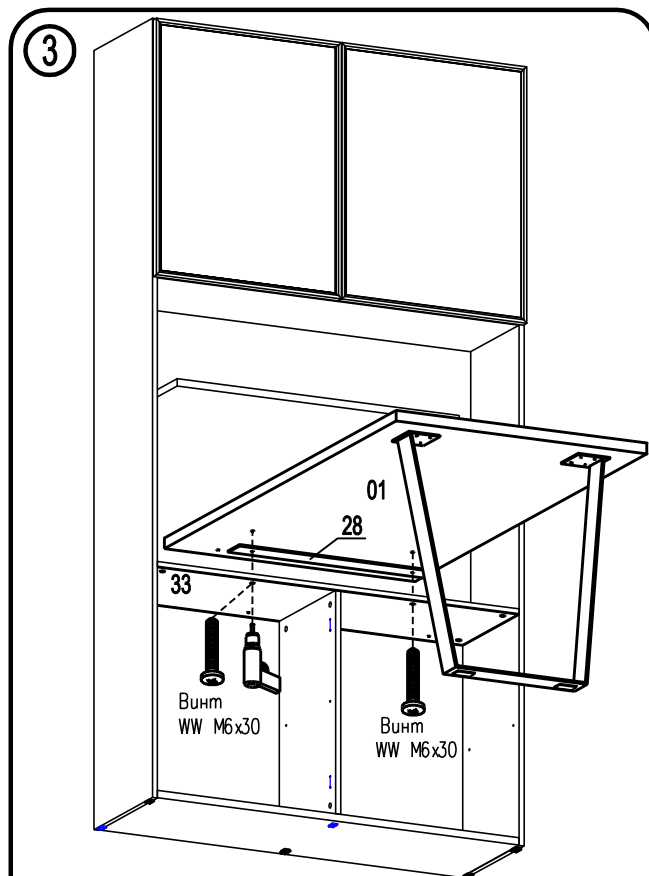
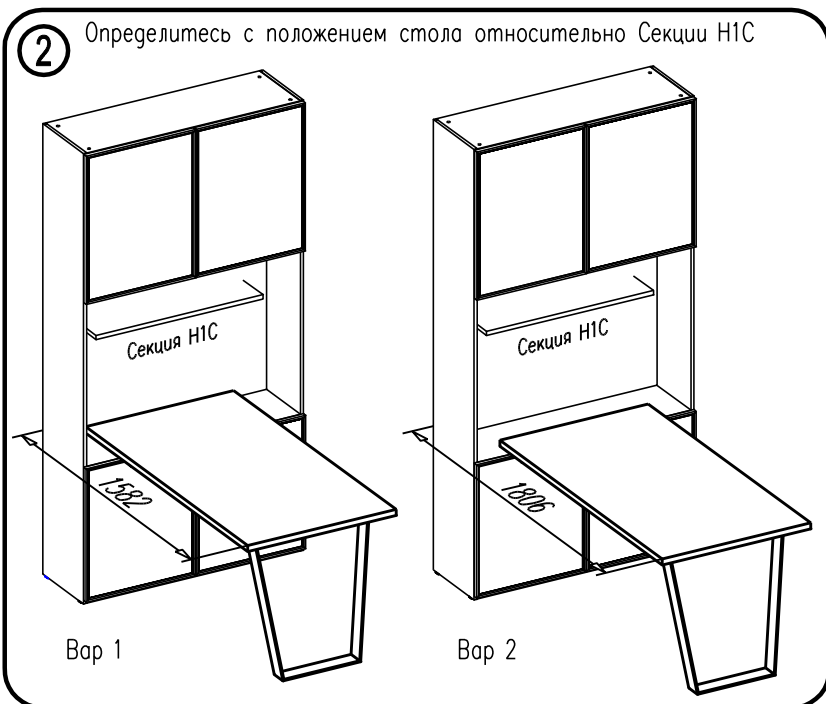
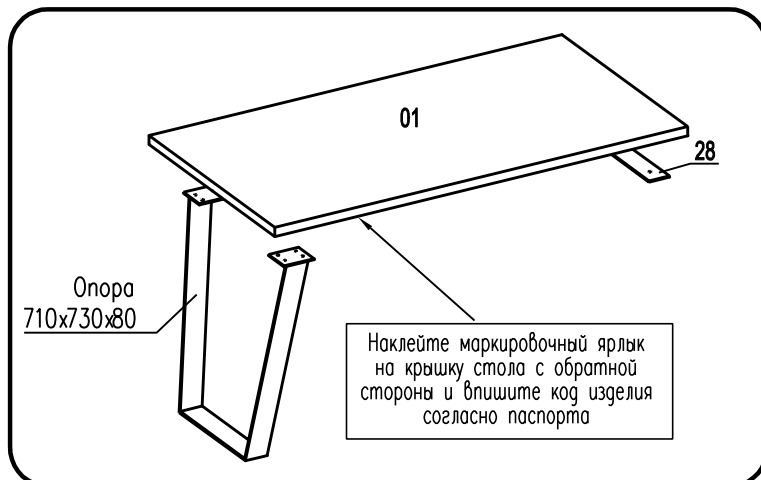
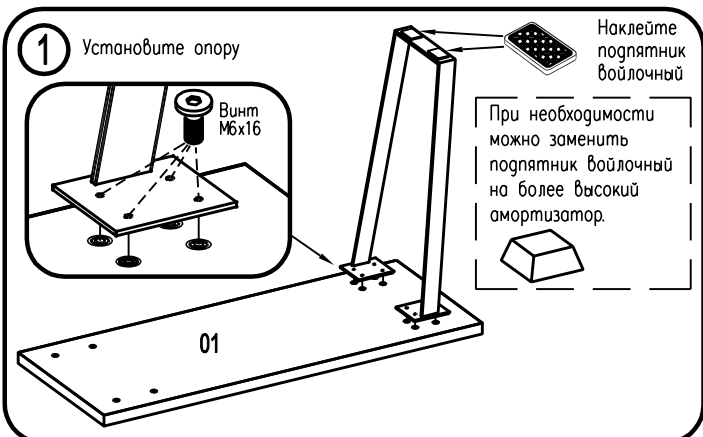


Стол E1H

Фирма оставляет за собой право вносить изменения, не влияющие на качество изделия

Сборку производите на твердой и ровной поверхности!

Винт М6х16  8 шт.	Винт WW М6х30  2 шт.	Ключ к опоре МСН00А2Н5  1 шт.	Подпятник войлочный 35х55  2 шт.	Амортизатор самокл.  2 шт.
---	---	--	---	---



1. Досверлите в секции 2 отверстия $\varnothing 8$ мм.
2. Проложите между секцией и столом планку 28.
2. Закрепите стол винтами М6х30.

ВНИМАНИЕ!

Чтобы отверстия получились аккуратными, необходимо на выходе сверла прижать брусок ДСП